

ANKIETA/DEKLARACJA

informacyjna służąca wstępnemu oszacowaniu uczestnictwa w projekcie mającym na celu wykonanie instalacji OZE w ramach działania 4.1.1. Rozwój infrastruktury produkcji energii ze źródeł odnawialnych Regionalnego Programu Operacyjnego Województwa Małopolskiego

1. Dane Inwestora (właściciel nieruchomości zgodnie z dokumentem potwierdzającym tytuł prawny do nieruchomości)

Imię i nazwisko:

Adres zamieszkania:

Telefon E-mail

2. Lokalizacja planowanej instalacji

Ulica/numer domu (lokalu): Miasto/Kod pocztowy:

Numer działki: Obręb..... Gmina

3. Preferowany rodzaj instalacji (dotacja obejmuje tylko jeden rodzaj instalacji, zaznacz jedno pole)

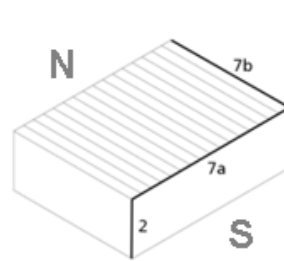
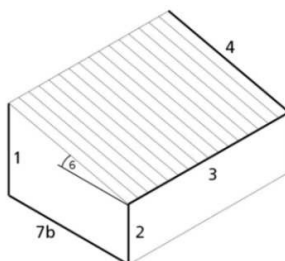
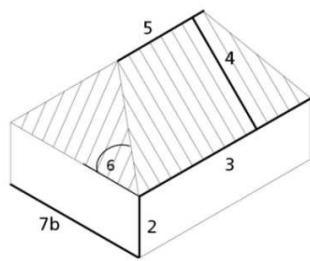
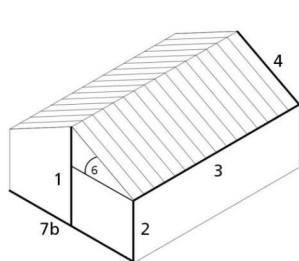
- instalacja fotowoltaiczna do produkcji energii elektrycznej
 pompa ciepła do ogrzewania budynku (c.o.) i podgrzewania wody użytkowej (c.w.u.)
 kolektory słoneczne do podgrzewania wody użytkowej (c.w.u.)

Chcę zamontować więcej niż jedną instalację OZE: TAK NIE nie wiem

4. Charakterystyka obiektu:

- a) Budynek o powierzchni użytkowej: m², w którym ma zostać wykonana instalacja na stałe zamieszkuje (przez okres całego roku) osób,
 b) Kubatura ogrzewana budynku: m³
 c) Rok zakończenia budowy obiektu:
 d) Wysokość kondygnacji (od podłogi do sufitu):m
 e) Ilość kondygnacji:
 f) Rodzaj i grubość materiału ścian budynku:
 pustak powietrzny cegła pełna pustak ceramiczny pustak pianowy
 pustak żużlowo-betonowy inny.....
 Izolacja ścian i jej grubość: styropian wełna mineralna inne

g) Rodzaj połaci dachowej:



- Dach dwuspadowy Dach czterospadowy Dach jednospadowy Dach płaski
 Wielospadowy Inny jaki

1.Wysokość budynku [m]: 2. Wysokość do okapu [m]: 3. Długość dachu [m]:

4.Długość krawędzi dachu [m]: 5. Długość grzbietu (kalenica) [m]: 6.Kąt pochylenia dachu [°]:

7a.Długość budynku [m]: 7b.Szerokość budynku [m]:

str.1/3

- h) Kąt nachylenia dachu
- i) Rodzaj pokrycia dachowego (np. blacha płaska, blacho-dachówka, dachówka, płyty cementowo-azbestowe, papa, inne).....
- Uwaga: jeżeli dach pokryty jest płytą azbestowo-cementową (eternit) nie ma możliwości instalacji urządzeń na dachu.**
- j) Konstrukcja dachu (drewno, stal, żelbet, inne).....
Izolacja dachu i jej grubość: styropian wełna mineralna inne
- k) Czy w najbliższym czasie planowana jest wymiana pokrycia dachowego? tak (kiedy)..... nie
- l) Orientacja połaci dachowej dla instalacji wykorzystującej energię słoneczną (południe, południowy - wschód, południowy zachód, wschód, zachód).....
- m) Rodzaj okien (drewniane szklone podwójnie, PCV szklone podwójnie, itp.)
- n) Wentylacja: naturalna, mechaniczna, inna.....
- o) Czy w budynku prowadzona jest działalność gospodarcza: tak nie
- p) Jeśli w budynku jest prowadzona działalność gospodarcza to wpisz ile % powierzchni budynku jest wykorzystywane do prowadzenia działalności gospodarczej?
- q) Czy budynek wyposażony jest w odnawialne źródło energii: tak (jakie)..... nie

5. Dane do montażu KOLEKTORÓW SŁONECZNYCH, POMPY CIEPŁA

- a) Aktualne źródło ogrzewania i jego moc :
 Kocioł węglowy kW, Kocioł na ekogroszek / pellet* kW, Piec gazowy kW,
 Energia elektryczna kW, Kocioł olejowy kW, inne..... kW
- b) Sposób przygotowania ciepłej wody użytkowej:
 To samo źródło co do ogrzewania, Piec gazowy, Energia elektryczna, Instalacja solarna
 Inne, jakie?
- c) Typ instalacji grzewczej:
 Grzejniki stalowe, Grzejniki żeliwne, Grzejniki aluminiowe, Ogrzewanie podłogowe,
 Układ mieszany – grzejniki i ogrzewanie podłogowe, inne.....
- d) Roczne zużycie wody w domu:..... m³
- e) **Rzeczywiste koszty ogrzewania co+cwu za rok 2016 r.:** zł

6. Dane do montażu INSTALACJI FOTOWOLTAICZNEJ

- a) Miejsce lokalizacji skrzynki przyłączeniowej (w linii ogrodzenia, w garażu budynku itp.)
- b) Planowane miejsce instalacji fotowoltaicznej:
 budynek mieszkalny, budynek gospodarczy, na gruncie, w odległość od budynku: m
- c) Moc umowna/przyłączeniowa budynku:kW, (na fakturze za energię elektryczną)
- d) Rodzaj przyłącza: jednofazowe, trójfazowe, (na fakturze za energię elektryczną)
- e) Zabezpieczenie przed licznikowe: A, (na fakturze za energię elektryczną) str.2/3

- f) Instalacja odgromowa: tak, nie,
g) **Rzeczywiste zużycie energii elektrycznej za rok 2016:**kWh

7. **Załączniki:**

- Faktura za energię elektryczną za 2016 r.
 Rachunek za opał za 2016 r.
 Rzuty dachu, szkice, zdjęcia połączenia dachowej (alternatywnie projekt budowlany budynku)

8. **Uwagi:**

.....
.....
.....

Wyrażam zgodę na przetwarzanie przez Urząd Gminy, Stowarzyszenie Perły Beskidu Sądeckiego, i jednostki przygotowujące audyty oraz wnioski o dofinansowania moich danych osobowych zawartych w deklaracji.

Oświadczam, iż przyjmuję do wiadomości, że:

1. Moje dane osobowe będą przetwarzane wyłącznie w celu pozyskania środków w ramach Regionalnego Programu Operacyjnego Województwa Małopolskiego oraz realizacji Projektu.
2. Podanie danych jest dobrowolne, aczkolwiek odmowa ich podania jest równoznaczna z brakiem możliwości udziału w Projekcie.
3. Mam prawo dostępu do treści swoich danych i ich poprawiania.

Oświadczam, że:

1. Posiadam tytuł prawny do nieruchomości, na której przeprowadzona będzie inwestycja.
2. Tytuł prawny, który posiadam, umożliwia montaż i eksploatację instalacji w okresie lat do końca okresu trwałości projektu.
3. Działam w porozumieniu i w imieniu wszystkich pozostałych osób posiadających tytuł prawny do wymienionej nieruchomości.
4. W przypadku uzyskania dofinansowania na realizację projektu przez Urząd Gminy niezwłocznie podpiszę stosowną umowę na wykonanie instalacji.
5. Budynek, w którym planowana jest instalacja odnawialnych źródeł energii w ramach przedmiotowego projektu **posiada/nie posiada*** wymagane przepisami prawa dokumenty pozwalające na jego użytkowanie.

.....
(miejsowość, data i czytelny podpis)

*niewłaściwe skreślić

str.3/3